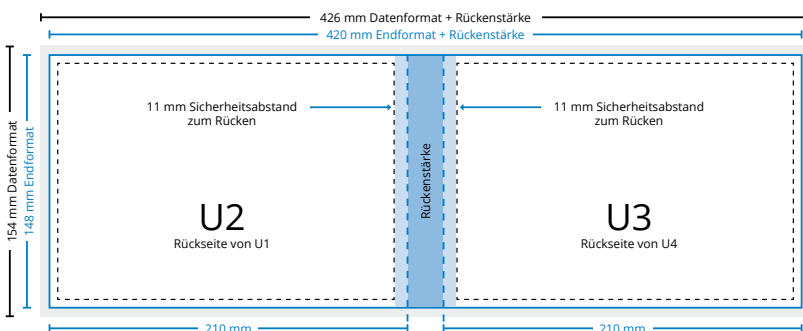
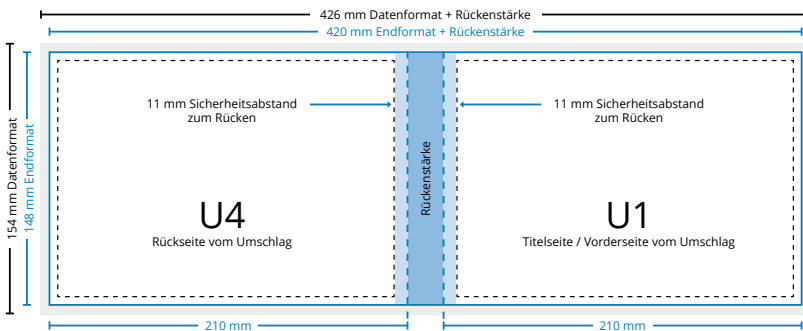




> Dokumentinformationen für den Umschlag



Abbildungen sind nicht maßstabsgetreu!

> Allgemeine Informationen



**Randanschnitt**

Der Randanschnitt ragt umlaufend 3 mm über das Endformat hinaus und wird nach dem Druck abgeschnitten.



**Farbmodus**

Die Druckdatei muss im CMYK-Farbmodus angelegt sein. Daten im RGB-Farbmodus werden von uns umgewandelt. Dadurch können Farbverschiebungen entstehen.



**Originalgröße**

Druckdaten müssen im selben Format angelegt sein wie das in der Bestellung angegebene Format. Achtung: Randanschnitt nicht vergessen!



**Bilder**

Achten Sie auf eine ausreichende Auflösung der Bilder und Fotos, da es sonst zu einer pixeligen Darstellung kommen kann. Die optimale Auflösung beträgt 300dpi.



**Schriften**

Schriften müssen grundsätzlich eingebettet oder in Pfade umgewandelt werden.



**Dateiformat**

Wir akzeptieren ausschließlich Druckdaten die im PDF Format abgespeichert sind. (Ausgenommen Adresstabellen)

Weitere Informationen finden Sie in unseren [FAQ](#).



**Datenformat** (inkl. 3 mm Randanschnitt)

In diesem Format muss Ihre Druckdatei angelegt sein. Das Datenformat besteht aus Endformat zzgl. 3 mm Randanschnitt. Randabfallende Objekte müssen bis an den Rand des Datenformates gezogen werden.



**Sicherheitsabstand** (min. 5 mm vom Seitenrand)

Texte und wichtige Elemente mit einem Sicherheitsabstand von min. 5mm von Seitenrändern platzieren. Beachten Sie den zusätzlichen Sicherheitsabstand zum Rücken. Andernfalls kann es zu unerwünschten Anschnitten kommen.



**Endformat**

Nach dem Druck wird auf Endformat geschnitten. Sie bekommen Ihr Produkt im Endformat geliefert.

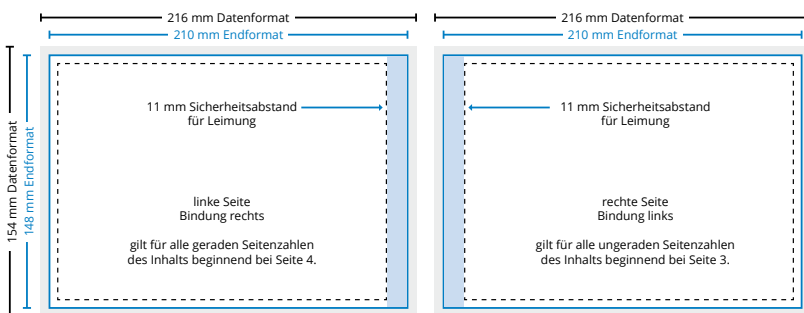


**Rückenstärke**

Die Rückenstärke ist abhängig von der Anzahl der Seiten und der Papierwahl. Diese entnehmen Sie der Rückenstärke Tabelle auf Seite 3.



> **Dokumentinformationen für den Inhalt**



**Datenformat** (inkl. 3 mm Randanschnitt)  
In diesem Format muss Ihre Druckdatei angelegt sein. Das Datenformat besteht aus Endformat zzgl. 3 mm Randanschnitt. Randabfallende Objekte müssen bis an den Rand des Datenformates gezogen werden.

**Endformat**  
Nach dem Druck wird auf Endformat geschnitten. Sie bekommen Ihr Produkt im Endformat geliefert.

**Sicherheitsabstand** (min. 5 mm vom Seitenrand)  
Texte und wichtige Elemente mit einem Sicherheitsabstand von min. 5mm von Seitenrändern platzieren. Beachten Sie den zusätzlichen Sicherheitsabstand zur Leimung. Andernfalls kann es zu unerwünschten Anschnitten kommen.

> **Produktspezifische Informationen**

**Seitenreihenfolge**  
Der Inhalt muss chronologisch fortlaufend und als Einzelseiten in einer Datei zusammengefasst werden.  
Der Umschlag besteht aus 2 Doppelseiten inkl. Rückenstärke, die in einer Datei zusammengefasst werden.  
Die Gesamtseitenzahl besteht aus Inhalt und Umschlag (4 Seiten) und muss aus technischen Gründen durch 2 teilbar sein.  
(z.B. 60 Seiten bestehen aus 56 Seiten Inhalt und 4 Seiten Umschlag)

Abbildungen sind nicht maßstabsgetreu!

> **Allgemeine Informationen**

**Randanschnitt**  
Der Randanschnitt ragt umlaufend 3 mm über das Endformat hinaus und wird nach dem Druck abgeschnitten.

**Farbmodus**  
Die Druckdatei muss im CMYK-Farbmodus angelegt sein. Daten im RGB-Farbmodus werden von uns umgewandelt. Dadurch können Farbverschiebungen entstehen.

**Originalgröße**  
Druckdaten müssen im selben Format angelegt sein wie das in der Bestellung angegebene Format. Achtung: Randanschnitt nicht vergessen!

**Bilder**  
Achten Sie auf eine ausreichende Auflösung der Bilder und Fotos, da es sonst zu einer pixeligen Darstellung kommen kann. Die optimale Auflösung beträgt 300dpi.

**Schriften**  
Schriften müssen grundsätzlich eingebettet oder in Pfade umgewandelt werden.

**Dateiformat**  
Wir akzeptieren ausschließlich Druckdaten die im PDF Format abgespeichert sind. (Ausgenommen Adresstabellen)

Weitere Informationen finden Sie in unseren [FAQ](#).



## Broschüre mit Klebebindung | Rückenstärke Tabelle

Seite 3 von 3

Seitenzahl (inkl. Umschlag)	Grammatur Inhalt (Papierstärke)					
	80g Offset	90g Offset	100g Offset	120g Offset	115g Bilderdruck	135g Bilderdruck
	Rückenstärken					
40 - 50	3,0 mm	3,0 mm	3,0 mm	3,0 mm	3,0 mm	3,5 mm
52 - 62	3,0 mm	3,0 mm	3,0 mm	3,5 mm	3,5 mm	4,0 mm
64 - 74	3,0 mm	3,5 mm	3,5 mm	4,5 mm	4,0 mm	5,0 mm
76 - 86	3,5 mm	4,0 mm	4,5 mm	5,5 mm	5,0 mm	6,0 mm
88 - 98	4,0 mm	4,5 mm	5,0 mm	6,0 mm	5,5 mm	6,5 mm
100 - 110	4,5 mm	5,0 mm	5,5 mm	6,5 mm	6,5 mm	7,5 mm
112 - 122	5,0 mm	5,5 mm	6,0 mm	7,5 mm	7,0 mm	8,5 mm
124 - 134	5,5 mm	6,0 mm	6,5 mm	8,0 mm	7,5 mm	9,0 mm
136 - 146	6,0 mm	6,5 mm	7,0 mm	9,0 mm	8,5 mm	10,0 mm
148 - 158	6,5 mm	7,0 mm	8,0 mm	9,5 mm	9,0 mm	10,5 mm
160 - 170	7,0 mm	7,5 mm	8,5 mm	10,5 mm	10,0 mm	11,5 mm
172 - 182	7,5 mm	8,0 mm	9,0 mm	11,0 mm	10,5 mm	12,5 mm
184 - 194	7,5 mm	8,5 mm	9,5 mm	11,5 mm	11,0 mm	13,0 mm
196 - 206	8,0 mm	9,0 mm	10,0 mm	12,5 mm	12,0 mm	14,0 mm
208 - 218	8,5 mm	9,5 mm	10,5 mm	13,0 mm	12,5 mm	14,5 mm
220 - 230	9,0 mm	10,0 mm	11,5 mm	13,5 mm	13,0 mm	15,0 mm
232 - 242	9,5 mm	11,0 mm	12,0 mm	14,5 mm	14,0 mm	16,0 mm
244 - 254	10,0 mm	12,0 mm	12,5 mm	15,0 mm	14,5 mm	17,0 mm
256 - 266	10,5 mm	12,5 mm	13,0 mm	15,5 mm	15,0 mm	18,0 mm
268 - 278	11,0 mm	13,0 mm	13,5 mm	16,5 mm	16,0 mm	18,5 mm
280 - 290	11,5 mm	13,5 mm	14,0 mm	17,0 mm	16,5 mm	19,5 mm
292 - 300	12,0 mm	14,0 mm	14,5 mm	18,0 mm	17,0 mm	20,0 mm


**Bitte beachten Sie:**

Die o.a. Rückenstärken gelten für Broschüren mit beidseitigem Druck (4/4 farbig).  
 Bei einseitigem Druck (4/0 farbig), beträgt die Rückenstärke die o.a. Maße x2.