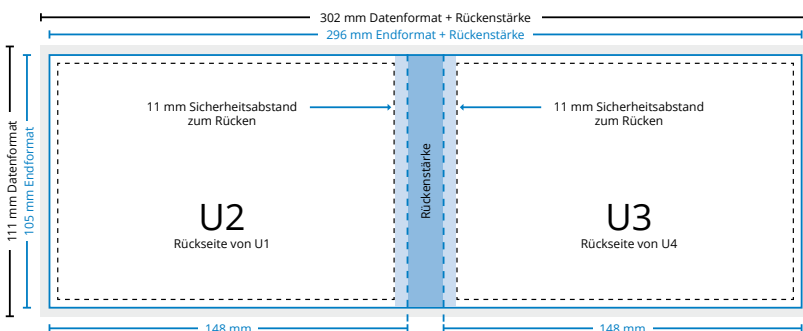
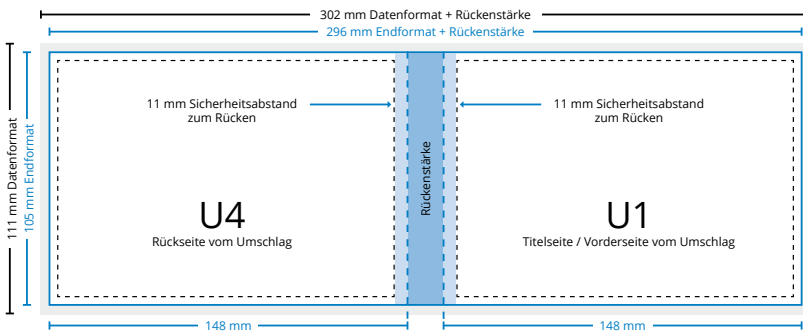




> Dokumentinformationen für den Umschlag



Abbildungen sind nicht maßstabsgetreu!

> Allgemeine Informationen



Randanschnitt

Der Randanschnitt ragt umlaufend 3 mm über das Endformat hinaus und wird nach dem Druck abgeschnitten.



Farbmodus

Die Druckdatei muss im CMYK-Farbmodus angelegt sein. Daten im RGB-Farbmodus werden von uns umgewandelt. Dadurch können Farbverschiebungen entstehen.



Originalgröße

Druckdaten müssen im selben Format angelegt sein wie das in der Bestellung angegebene Format. Achtung: Randanschnitt nicht vergessen!



Bilder

Achten Sie auf eine ausreichende Auflösung der Bilder und Fotos, da es sonst zu einer pixeligen Darstellung kommen kann. Die optimale Auflösung beträgt 300dpi.



Schriften

Schriften müssen grundsätzlich eingebettet oder in Pfade umgewandelt werden.



Dateiformat

Wir akzeptieren ausschließlich Druckdaten die im PDF Format abgespeichert sind. (Ausgenommen Adresstabellen)

Weitere Informationen finden Sie in unseren [FAQ](#).



Datenformat (inkl. 3 mm Randanschnitt)

In diesem Format muss Ihre Druckdatei angelegt sein. Das Datenformat besteht aus Endformat zzgl. 3 mm Randanschnitt. Randabfallende Objekte müssen bis an den Rand des Datenformates gezogen werden.



Sicherheitsabstand (min. 5 mm vom Seitenrand)

Texte und wichtige Elemente mit einem Sicherheitsabstand von min. 5mm von Seitenrändern platzieren. Beachten Sie den zusätzlichen Sicherheitsabstand zum Rücken. Andernfalls kann es zu unerwünschten Anschnitten kommen.



Endformat

Nach dem Druck wird auf Endformat geschnitten. Sie bekommen Ihr Produkt im Endformat geliefert.

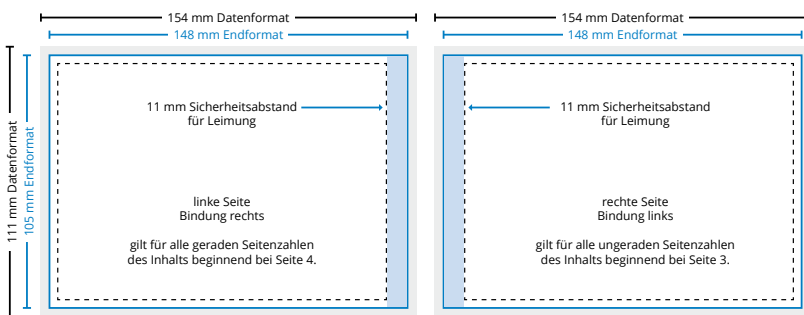





Rückenstärke

Die Rückenstärke ist abhängig von der Anzahl der Seiten und der Papierwahl. Diese entnehmen Sie der Rückenstärke Tabelle auf Seite 3.




> **Dokumentinformationen für den Inhalt**









-  **Datenformat** (inkl. 3 mm Randanschnitt)
In diesem Format muss Ihre Druckdatei angelegt sein. Das Datenformat besteht aus Endformat zzgl. 3 mm Randanschnitt. Randabfallende Objekte müssen bis an den Rand des Datenformates gezogen werden.
-  **Endformat**
Nach dem Druck wird auf Endformat geschnitten. Sie bekommen Ihr Produkt im Endformat geliefert.
-  **Sicherheitsabstand** (min. 5 mm vom Seitenrand)
Texte und wichtige Elemente mit einem Sicherheitsabstand von min. 5mm von Seitenrändern platzieren. Beachten Sie den zusätzlichen Sicherheitsabstand zur Leimung. Andernfalls kann es zu unerwünschten Anschnitten kommen.

> **Produktspezifische Informationen**

-  **Seitenreihenfolge**
Der Inhalt muss chronologisch fortlaufend und als Einzelseiten in einer Datei zusammengefasst werden.
Der Umschlag besteht aus 2 Doppelseiten inkl. Rückenstärke, die in einer Datei zusammengefasst werden.
Die Gesamtseitenzahl besteht aus Inhalt und Umschlag (4 Seiten) und muss aus technischen Gründen durch 2 teilbar sein.
(z.B. 60 Seiten bestehen aus 56 Seiten Inhalt und 4 Seiten Umschlag)

Abbildungen sind nicht maßstabsgetreu!

> **Allgemeine Informationen**

-  **Randanschnitt**
Der Randanschnitt ragt umlaufend 3 mm über das Endformat hinaus und wird nach dem Druck abgeschnitten.
-  **Farbmodus**
Die Druckdatei muss im CMYK-Farbmodus angelegt sein. Daten im RGB-Farbmodus werden von uns umgewandelt. Dadurch können Farbverschiebungen entstehen.
-  **Originalgröße**
Druckdaten müssen im selben Format angelegt sein wie das in der Bestellung angegebene Format. Achtung: Randanschnitt nicht vergessen!
-  **Bilder**
Achten Sie auf eine ausreichende Auflösung der Bilder und Fotos, da es sonst zu einer pixeligen Darstellung kommen kann. Die optimale Auflösung beträgt 300dpi.
-  **Schriften**
Schriften müssen grundsätzlich eingebettet oder in Pfade umgewandelt werden.
-  **Dateiformat**
Wir akzeptieren ausschließlich Druckdaten die im PDF Format abgespeichert sind. (Ausgenommen Adresstabellen)

Weitere Informationen finden Sie in unseren [FAQ](#).



Broschüre mit Klebebindung | Rückenstärke Tabelle

Seite 3 von 3

Seitenzahl (inkl. Umschlag)	Grammatur Inhalt (Papierstärke)					
	80g Offset	90g Offset	100g Offset	120g Offset	115g Bilderdruck	135g Bilderdruck
	Rückenstärken					
40 - 50	3,0 mm	3,0 mm	3,0 mm	3,0 mm	3,0 mm	3,5 mm
52 - 62	3,0 mm	3,0 mm	3,0 mm	3,5 mm	3,5 mm	4,0 mm
64 - 74	3,0 mm	3,5 mm	3,5 mm	4,5 mm	4,0 mm	5,0 mm
76 - 86	3,5 mm	4,0 mm	4,5 mm	5,5 mm	5,0 mm	6,0 mm
88 - 98	4,0 mm	4,5 mm	5,0 mm	6,0 mm	5,5 mm	6,5 mm
100 - 110	4,5 mm	5,0 mm	5,5 mm	6,5 mm	6,5 mm	7,5 mm
112 - 122	5,0 mm	5,5 mm	6,0 mm	7,5 mm	7,0 mm	8,5 mm
124 - 134	5,5 mm	6,0 mm	6,5 mm	8,0 mm	7,5 mm	9,0 mm
136 - 146	6,0 mm	6,5 mm	7,0 mm	9,0 mm	8,5 mm	10,0 mm
148 - 158	6,5 mm	7,0 mm	8,0 mm	9,5 mm	9,0 mm	10,5 mm
160 - 170	7,0 mm	7,5 mm	8,5 mm	10,5 mm	10,0 mm	11,5 mm
172 - 182	7,5 mm	8,0 mm	9,0 mm	11,0 mm	10,5 mm	12,5 mm
184 - 194	7,5 mm	8,5 mm	9,5 mm	11,5 mm	11,0 mm	13,0 mm
196 - 206	8,0 mm	9,0 mm	10,0 mm	12,5 mm	12,0 mm	14,0 mm
208 - 218	8,5 mm	9,5 mm	10,5 mm	13,0 mm	12,5 mm	14,5 mm
220 - 230	9,0 mm	10,0 mm	11,5 mm	13,5 mm	13,0 mm	15,0 mm
232 - 242	9,5 mm	11,0 mm	12,0 mm	14,5 mm	14,0 mm	16,0 mm
244 - 254	10,0 mm	12,0 mm	12,5 mm	15,0 mm	14,5 mm	17,0 mm
256 - 266	10,5 mm	12,5 mm	13,0 mm	15,5 mm	15,0 mm	18,0 mm
268 - 278	11,0 mm	13,0 mm	13,5 mm	16,5 mm	16,0 mm	18,5 mm
280 - 290	11,5 mm	13,5 mm	14,0 mm	17,0 mm	16,5 mm	19,5 mm
292 - 300	12,0 mm	14,0 mm	14,5 mm	18,0 mm	17,0 mm	20,0 mm


Bitte beachten Sie:

Die o.a. Rückenstärken gelten für Broschüren mit beidseitigem Druck (4/4 farbig).
 Bei einseitigem Druck (4/0 farbig), beträgt die Rückenstärke die o.a. Maße x2.