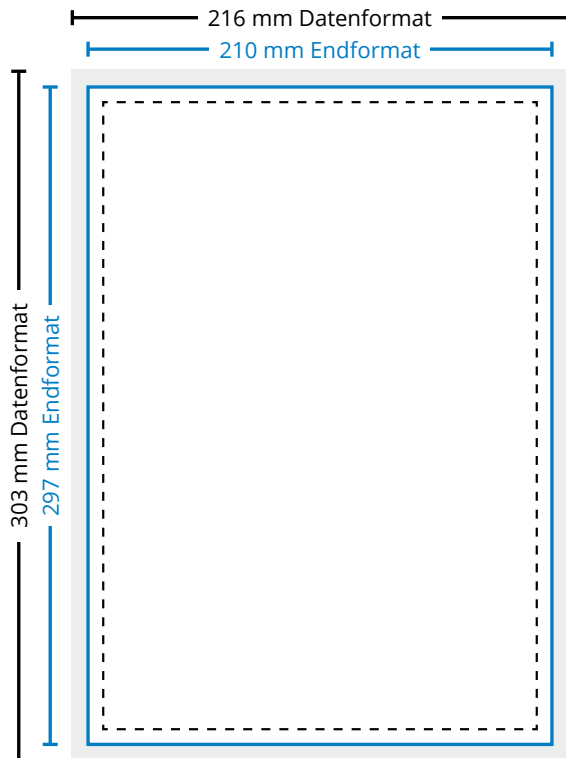







## Flyer | DIN A4 Hochformat

### > Dokumentinformationen




 **Datenformat** (inkl. 3 mm Randanschnitt)  
In diesem Format muss Ihre Druckdatei angelegt sein. Das Datenformat besteht aus Endformat zzgl. 3 mm Randanschnitt. Randabfallende Objekte müssen bis an den Rand des Datenformates gezogen werden.


 **Endformat**  
Nach dem Druck wird auf Endformat geschnitten. Sie bekommen Ihr Produkt im Endformat geliefert.


 **Sicherheitsabstand** (min. 5 mm vom Seitenrand)  
Texte und wichtige Elemente mit einem Sicherheitsabstand von min. 5mm von Seitenrändern und Falzkanten platzieren. Andernfalls kann es zu unerwünschten Anschnitten kommen.


### > Produktspezifische Informationen


 **Seitenreihenfolge**  
Dieses Produkt kann mit einseitigen oder beidseitigen Druck bestellt werden. Ein beidseitig bedruckter Flyer erfordert zum Beispiel eine Druckdatei mit 2 Seiten.


### > Allgemeine Informationen


 **Randanschnitt**  
Der Randanschnitt ragt umlaufend 3 mm über das Endformat hinaus und wird nach dem Druck abgeschnitten.

 **Farbmodus**  
Die Druckdatei muss im CMYK-Farbmodus angelegt sein. Daten im RGB-Farbmodus werden von uns umgewandelt. Dadurch können Farbverschiebungen entstehen.

 **Originalgröße**  
Druckdaten müssen im selben Format angelegt sein wie das in der Bestellung angegebene Format. Achtung: Randanschnitt nicht vergessen!

 **Bilder**  
Achten Sie auf eine ausreichende Auflösung der Bilder und Fotos, da es sonst zu einer pixeligen Darstellung kommen kann. Die optimale Auflösung beträgt 300dpi.

 **Schriften**  
Schriften müssen grundsätzlich eingebettet oder in Pfade umgewandelt werden.

 **Dateiformat**  
Wir akzeptieren ausschließlich Druckdaten die im PDF Format abgespeichert sind. (Ausgenommen Adresstabellen)

Weitere Informationen finden Sie in unseren [FAQ](#).